

# ЗАО «ПРОМИНФОРМ»

## СПО «СЕРВЕР ТРАНСЛЯЦИИ ВИДЕОСИГНАЛА НА ИНФОРМАЦИОННЫЕ ТЕРМИНАЛЫ»

Руководство пользователя

ИЖВН.425790.001-16 ИЗ.36

|              |                |              |              |                |
|--------------|----------------|--------------|--------------|----------------|
| Ине. № подл. | Подпись и дата | Взам. ине. № | Ине. № дубл. | Подпись и дата |
|              |                |              |              |                |

2022

## СОДЕРЖАНИЕ

|  |           |
|--|-----------|
| <b>1. ОПРЕДЕЛЕНИЯ И СОКРАЩЕНИЯ .....</b>                       | <b>3</b>  |
| <b>2. НАЗНАЧЕНИЕ СПО «СЕРВЕР ТРАНСЛЯЦИИ ВИДЕОСИГНАЛА».....</b> | <b>4</b>  |
| <b>3. СОСТАВ СПО «СЕРВЕР ТРАНСЛЯЦИИ ВИДЕОСИГНАЛА».....</b>     | <b>5</b>  |
| 3.1. Служба трансляции видеосигнала .....                      | 5         |
| <b>4. ПОДГОТОВКА СТВ К ЗАПУСКУ .....</b>                       | <b>6</b>  |
| 4.1. Подготовка сервера трансляции видео к запуску .....       | 6         |
| 4.1.1. Инсталляция сервера трансляции видео .....              | 6         |
| 4.1.2. Конфигурирование сервера трансляции видео .....         | 7         |
| <b>5. ИСПОЛЬЗОВАНИЕ СТВ .....</b>                              | <b>9</b>  |
| 5.1. Использование сервера трансляции видео .....              | 9         |
| <b>6. СОСТАВ ПО ЭКСПОРТА .....</b>                             | <b>16</b> |
| 6.1. Назначение файлов .....                                   | 16        |
| <b>ПРИЛОЖЕНИЕ А. ОПИСАНИЕ КОНФИГУРАЦИИ СТВ.....</b>            | <b>17</b> |

Первое применение

Справ. №

|                |  |
|----------------|--|
| Подпись и дата |  |
| Инв. № дубл.   |  |
| Взам. инв. №   |  |
| Подпись и дата |  |

Инв. № подл.

|                                  |             |                    |                |             |  |
|----------------------------------|-------------|--------------------|----------------|-------------|--|
| <b>ИЖВН. 425790.001-16 ИЗ.36</b> |             |                    |                |             |  |
| <b>Изм</b>                       | <b>Лист</b> | <b>№ документа</b> | <b>Подпись</b> | <b>Дата</b> |  |
|                                  |             | Бахтин             |                |             | СПО «Сервер трансляции видеосигнала на информационные терминалы»<br>Руководство пользователя |
|                                  |             | Попов              |                |             |  |
|                                  |             |                    |                |             |  |
|                                  |             |                    |                |             |  |
|                                  |             | Бурди              |                |             |  |
|                                  |             |                    | <b>Литера</b>  | <b>Лист</b> | <b>Листов</b>  |
|                                  |             |                    | 2              | 17          | <b>ЗАО «Проминформ»</b>  |

## 1. ОПРЕДЕЛЕНИЯ И СОКРАЩЕНИЯ

1. АПК – аппаратно-программный комплекс;
2. КТ – клиентский терминал (физическое устройство, планшетный компьютер);
3. КП – клиентское приложение участника заседания, установленное на КТ;
4. ВМ – виртуальная машина;
5. Клиент – устройство участника заседания;
6. ОС – операционная система;
7. ПО – программное обеспечение;
8. СПО – специализированное программное обеспечение;
9. СТВ – сервер трансляции видеосигнала,
10. АРМ – автоматизированное рабочее место.

Первое применение

Справ. №

Подпись и дата

Инв. № дубл.

Взам. инв. №

Подпись и дата

Инв. № подл.

|      |      |             |         |      |
|------|------|-------------|---------|------|
|      |      |             |         |      |
| Изм. | Лист | № документа | Подпись | Дата |

**ИЖВН. 425790.001-16 ИЗ.36**

Лист

3



### 3. СОСТАВ СПО «СЕРВЕР ТРАНСЛЯЦИИ ВИДЕОСИГНАЛА»

#### 3.1. Служба трансляции видеосигнала

Сервер службы трансляции видеосигнала представляет собой физически выделенный компьютер с подключенной к нему платой захвата "BlackMagic DeckLink MiniRecorder ..." (возможно подключение нескольких плат захвата видео, количество подключенных плат зависит от конкретной конфигурации установленного СПО). Предназначен сервер для управления платами захвата "BlackMagic DeckLink MiniRecorder ...", получения видеосигнала по HDMI/SDI, передача видеосигнала на КТ.

Сервер трансляции видео представляет собой исполняемый jar-файл, настраивается Сервер трансляции видео с помощью файлов конфигурации в формате yaml.

Сервер видеотрансляции с помощью платы видеозахвата сжимает в JPEG изображение, полученное по HDMI/SDI и отправляет его в мультикаст-группу.

Сервер трансляции видео имеет веб-интерфейс управления, для подключения к нему необходимо подключиться к веб-странице, используя IP адрес сервера трансляции видео и порт подключения (по умолчанию - 8090), протокол подключения - HTTP. Логин и пароль для подключения к веб-интерфейсу устанавливаются в файле конфигурации в формате yaml. Веб-интерфейс сервера трансляции видео позволяет управлять платами захвата "BlackMagic DeckLink MiniRecorder ...", настройками получения видеосигнала по HDMI/SDI.

Первое применение

Справ. №

Подпись и дата

Инв. № дубл.

Взам. инв. №

Подпись и дата

Инв. № подл.

Лист

ИЖВН. 425790.001-16 ИЗ.36

5

Изм. Лист № документа Подпись Дата

## 4. ПОДГОТОВКА СТВ К ЗАПУСКУ

Перед запуском компонентов СТВ необходимо выполнить инсталляцию ПО и его конфигурирование. Запуск СТВ выполняется в автоматическом режиме после успешной инсталляции и конфигурирования.

### 4.1. Подготовка сервера трансляции видео к запуску

#### 4.1.1. Инсталляция сервера трансляции видео

Перед инсталляцией сервиса управления КТ на виртуальной машине с ОС Linux необходимо установить дополнительное ПО: Java 8 (JRE 8u202). Дистрибутив хранится на официальном сайте компании-разработчика Oracle (<https://www.oracle.com/java/technologies/javase/javase8-archive-downloads.html>) и распространяется свободно.

Установка Java выполняется в командной строке от имени суперпользователя:

```
sudo mkdir -p /usr/libjvm
sudo cp jdk-8u202.tar.gz /usr/lib/jvm;
cd /usr/lib/jvm
sudo tar zxvf /usr/lib/jvm/jdk-8u202.tar.gz;
sudo rm jdk-8u202.tar.gz
sudo update-alternatives -install \
"/usr/bin/java" "java" "/usr/lib/jvm/jdk1.8.0_202/bin/java" 0;
```

Проверить установку можно с помощью команды:

```
java -version
```

Инсталлируется СТВ путем копирования файла videoservice124-1.3.0.jar в каталог /usr/share/VideoServer

```
cp videoservice124-1.3.0.jar /usr/share/VideoServer
```

После копирования исполняемого файла необходимо создать systemd-службу для автоматического запуска ПО, для чего следует создать файл с именем videoservice.service в каталоге /etc/systemd/system:

```
sudo touch /etc/systemd/system/videoservice.service
```

ИЖВН. 425790.001-16 ИЗ.36

Лист

6

Изм. Лист № документа Подпись Дата

После чего необходимо создать скрипт в каталоге /usr/share/VideoServer с именем run.sh для запуска ПО с содержимым:

```
#!/bin/sh
APP="$(ls | grep .jar)";
java -jar $APP >> /dev/null;
```

Затем следует настроить systemd-службу, заполнив файл /etc/systemd/system/videoservice.service:

```
[Unit]
Description=Video Translation System (STV)
After=syslog.target network.target

[Service]
WorkingDirectory=/usr/share/VideoServer
SuccessExitStatus=143
ExecStart=/bin/bash /usr/share/VideoServer/run.sh
TimeoutStopSec=10
Restart=on-failure
RestartSec=5

[Install]
WantedBy=multi-user.target
```

Службу videoservice.service необходимо включить в автозапуск:

```
sudo systemctl daemon-reload
sudo systemctl enable videoservice.service
```

#### 4.1.2. Конфигурирование сервера трансляции видео

Конфигурация СТВ содержится в файле конфигурации application.yaml, который находится в каталоге /usr/share/VideoServer. Параметры конфигурации описаны в приложении А.





## 5. ИСПОЛЬЗОВАНИЕ СТВ

Для начала использования СТВ потребуется запустить сервер трансляции видео и включить необходимые КП, если в рамках заседания требуется использовать обратный канал видео, то есть видео с веб-камер КТ, то необходимо будет также запустить "АРМ Управление конференцсистемой".

### 5.1. Использование сервера трансляции видео

После запуска сервера трансляции видео необходимо настроить трансляцию видеосигнала, для это необходимо войти в веб-интерфейс управления сервером СТВ. Для этого нужно пройти по ссылке <http://<ip-адрес сервера СТВ>:8090> (для случая по умолчанию, порт может быть перенастроен). Перед вами появится форма авторизации веб-интерфейса (Рисунок 1).

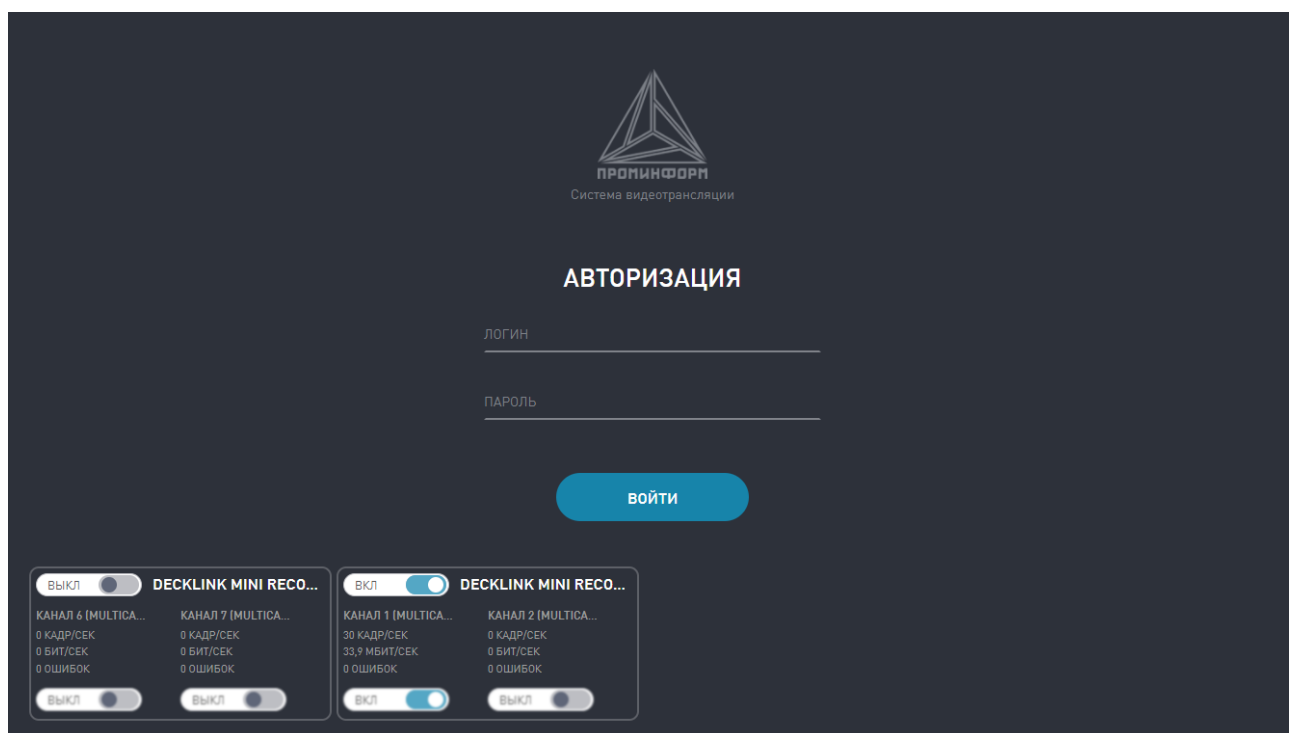
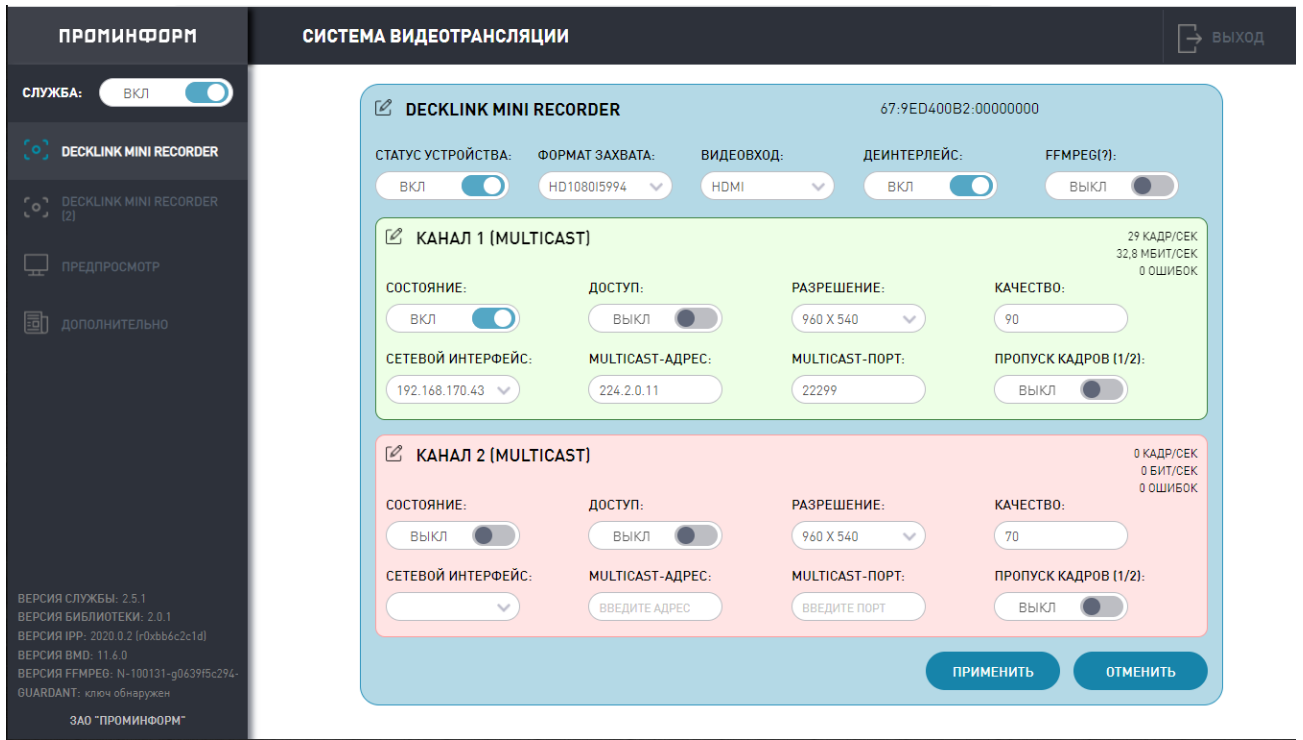


Рисунок 1. Форма авторизации сервера СТВ

По умолчанию логин: admin, пароль: secret. После удачной авторизации вы увидите основной интерфейс управления сервером трансляции видео (Рисунок 2).



**Рисунок 2. Интерфейс управления сервера трансляции видео**

Интерфейс состоит из нескольких вкладок, между которыми можно осуществлять переключения по нажатию мыши на соответствующий пункт меню слева. В верхней части левого меню находится переключатель активности службы (на Рис. 2 переключатель в положении вкл.), если перевести его в состояние выкл., то вещание любой информации по многоадресной рассылке будет прекращено. Для возобновления вещания – перевести в состояние вкл.

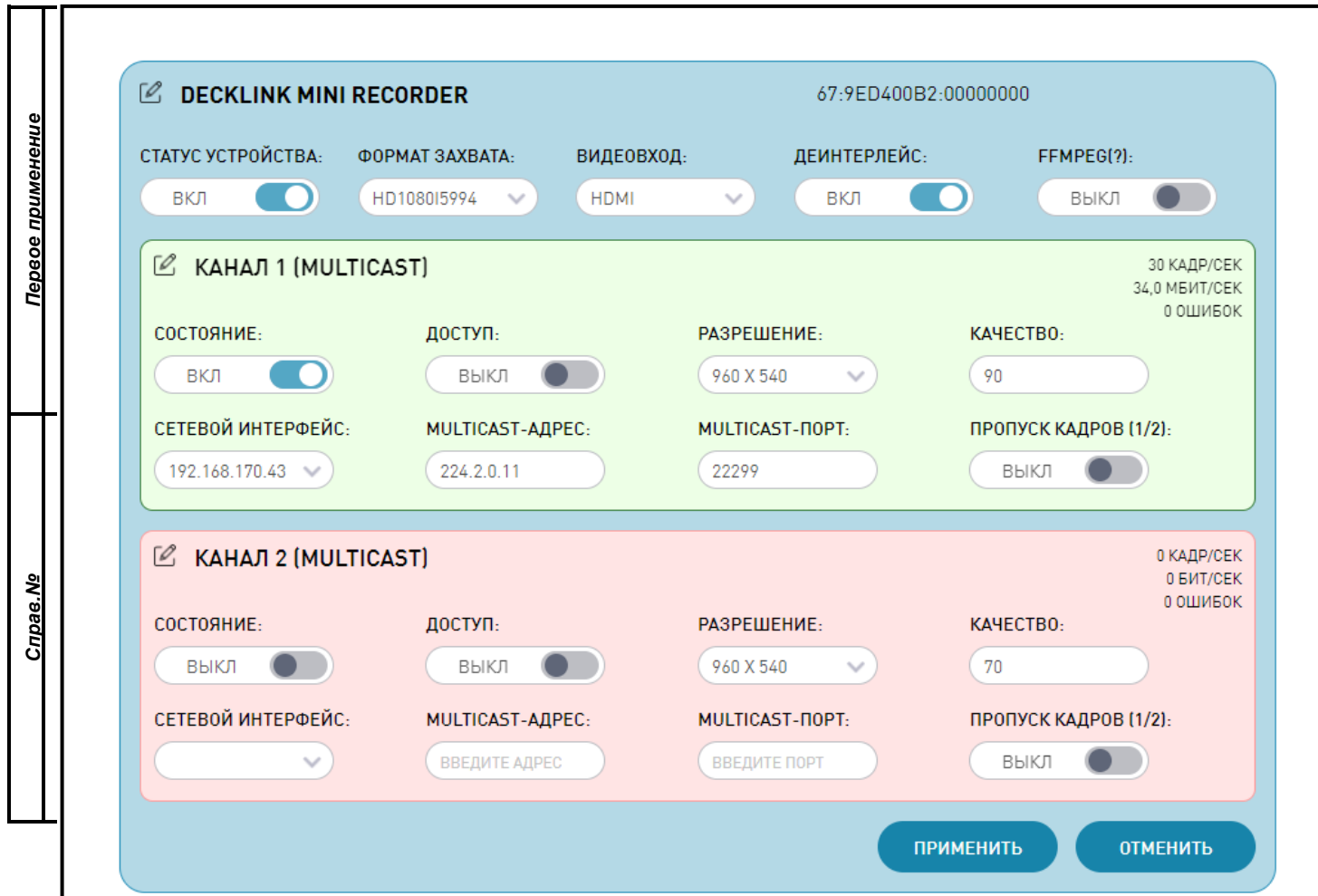
Далее находятся вкладки «DeckLink Mini Recorder», их количество соответствует количеству подключенных к серверу трансляции видео плат видеоввода DeckLink, на этих вкладках можно управлять работой каждой из плат видеозахвата в отдельности. Вкладка «Предпросмотр» позволяет осуществить контроль того, какой именно видеосигнал отправляется по каждому из каналов. На вкладке «Дополнительно» ведется логирование действий, произведенных на сервере СТВ, а также существует возможность управления конфигурацией.

Рассмотрим каждую из вкладок более подробно.

На вкладке «DeckLink Mini Recorder» можно управлять состоянием захватываемого видеопотока (Рисунок 3).

|              |                |              |              |                |
|--------------|----------------|--------------|--------------|----------------|
| Ине. № подл. | Подпись и дата | Взам. инв. № | Инв. № дубл. | Подпись и дата |
|              |                |              |              |                |

|      |      |             |         |      |                                  |            |
|------|------|-------------|---------|------|----------------------------------|------------|
| Изм. | Лист | № документа | Подпись | Дата | <b>ИЖВН. 425790.001-16 ИЗ.36</b> | Лист<br>10 |
|------|------|-------------|---------|------|----------------------------------|------------|



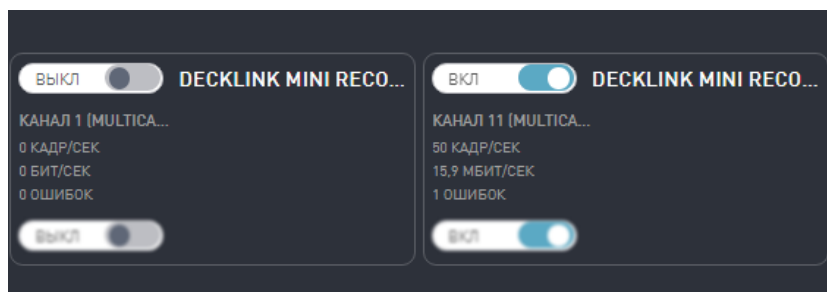
**Рисунок 3. Вкладка DeckLink Mini Recorder**

На вкладке представлен интерфейс управления платы видео-захвата, одна плата может принимать один видеопоток с входа HDMI или SDI, а отправлять два видеоканала, сделано это для того, чтобы иметь возможность вещать одно и то же видео в различном качестве на разных multicast-адресах. В верхней части можно включить/выключить устройство, выбрать формат видео-захвата, выбрать видеовход (SDI/HDMI) и включить/выключить деинтерлейс (для черезстрочных разверток применяется процедура дублирования строк кадров одинаковой четности). Ниже находится два блока управления каналами вещания видео, рассмотрим каждый из них подробнее. В рамках каждого блока происходит управление конкретным каналом трансляции видеосигнала. В блоке есть переключатель состояния канала (ВКЛ/ВЫКЛ), переключатель «Доступ» (ВКЛ/ВЫКЛ), который позволяет включать или выключать конкретный канал вещания, либо все устройство (если доступ ВКЛ для каждого из двух каналов платы захвата) на стартовой странице без авторизации (Рисунок 4).

Ине. № подл. | Подпись и дата | Взам. инв. № | Инв. № дубл. | Подпись и дата

|      |      |             |         |      |
|------|------|-------------|---------|------|
| Изм. | Лист | № документа | Подпись | Дата |
|      |      |             |         |      |

**ИЖВН. 425790.001-16 ИЗ.36**



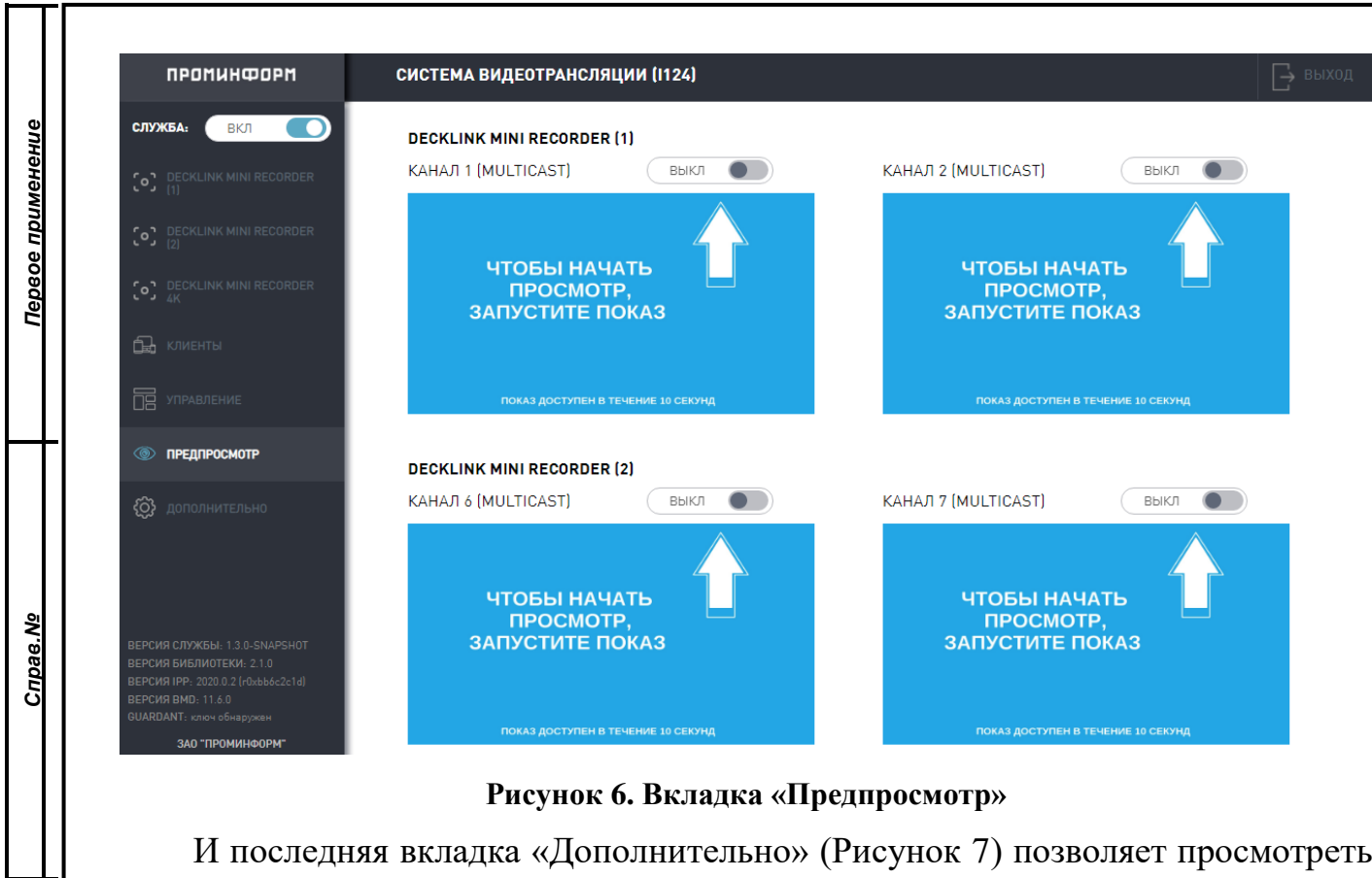
**Рисунок 4. Панель включения плат видеозахвата**

Далее в блоке управления конкретным каналом трансляции видео можно выбрать разрешение отправляемого видеосигнала, его качество (в процентах от 0 до 100, где 100 – отправка каждого кадра в максимальном качестве), интерфейс сетевой карты сервера, который будет использован при отправке потока вещания. После останется настроить адрес многоадресной рассылки (multicast-адрес) и порт для multicast-вещания, последним элементом управления в блоке является переключатель «Пропуск кадров (1/2)», отвечающий за уменьшение числа отправляемых кадров в 2 раза, для снижения нагрузки на каналы связи. В верхнем правом углу блока управления выводится статистика вещания – число кадров в секунду, объем передаваемой информации в секунду и число выявленных ошибок в процессе передачи.

Кроме того, можно активировать передачу информации не по мультикаст, а по различным протоколам (например, RTMP, RTP, RTSP) с помощью утилиты FFmpeg. Для этого необходимо активировать FFmpeg на переключателе (Рисунок 5).

Здесь для отправки данных доступны три канала вещания, для каждого из которых можно выполнить настройку. Выходные параметры – это путь для вещания (целевой путь), с указанием протокола. Настройка аудио и видео разделена на два блока: блок видео позволяет установить разрешение, частоту кадров и битрейт, а блок аудио – количество звуковых каналов, частоту дискретизации, а также битрейт звука.

|  |  |                 |            |              |
|--|--|-----------------|------------|--------------|
| Первое применение  | ДЕCKLINK MINI RECORDER <span style="float: right;">67:9ED400B2:00000000</span> <span style="float: right; font-size: small;">ИЗМЕНЕНИЯ НЕ СОХРАНЕНЫ</span>   |                 |            |              |
|  | СТАТУС УСТРОЙСТВА:   | ФОРМАТ ЗАХВАТА: | ВИДЕОВХОД: | ДЕИНТЕРЛЕЙС: |
| Справ.№  | <div style="display: flex; justify-content: space-between;"> <span>ВКЛ <input checked="" type="checkbox"/></span> <span>HD1080I5994</span> <span>HDMI</span> <span>ВКЛ <input checked="" type="checkbox"/></span> <span>ВКЛ <input checked="" type="checkbox"/></span> </div>  |                 |            |              |
|  | <div style="background-color: #e0f2f1; padding: 5px;"> <p><b>КАНАЛ 3 (FFMPEG)</b> <span style="float: right; font-size: x-small;">0 КАДР/СЕК<br/>0 БИТ/СЕК</span></p> <p>СОСТОЯНИЕ: <input checked="" type="checkbox"/> ВКЛ    ДОСТУП: <input type="checkbox"/> ВЫКЛ</p> <p>ВИДЕО РАЗРЕШЕНИЕ: 960 X 540    ЧАСТОТА КАДРОВ: 30    БИТРЕЙТ (КБИТ/С): 2048</p> <p>АУДИО КОЛ-ВО КАНАЛОВ: 2    ЧАСТОТА ДИСКР.: 48 000 ГЦ    БИТРЕЙТ (КБИТ/С): 128</p> <p>ВЫХОДНЫЕ ПАРАМЕТРЫ:</p> </div> |                 |            |              |
| Подпись и дата   | <div style="background-color: #ffe0e0; padding: 5px;"> <p><b>КАНАЛ 4 (FFMPEG)</b> <span style="float: right; font-size: x-small;">0 КАДР/СЕК<br/>0 БИТ/СЕК</span></p> <p>СОСТОЯНИЕ: <input type="checkbox"/> ВЫКЛ    ДОСТУП: <input type="checkbox"/> ВЫКЛ</p> <p>ВИДЕО РАЗРЕШЕНИЕ: 960 X 540    ЧАСТОТА КАДРОВ: 30    БИТРЕЙТ (КБИТ/С): 2048</p> <p>АУДИО КОЛ-ВО КАНАЛОВ: 2    ЧАСТОТА ДИСКР.: 48 000 ГЦ    БИТРЕЙТ (КБИТ/С): 128</p> <p>ВЫХОДНЫЕ ПАРАМЕТРЫ:</p> </div>           |                 |            |              |
|  | <div style="background-color: #ffe0e0; padding: 5px;"> <p><b>КАНАЛ 5 (FFMPEG)</b> <span style="float: right; font-size: x-small;">0 КАДР/СЕК<br/>0 БИТ/СЕК</span></p> <p>СОСТОЯНИЕ: <input type="checkbox"/> ВЫКЛ    ДОСТУП: <input type="checkbox"/> ВЫКЛ</p> <p>ВИДЕО РАЗРЕШЕНИЕ: 960 X 540    ЧАСТОТА КАДРОВ: 30    БИТРЕЙТ (КБИТ/С): 2048</p> <p>АУДИО КОЛ-ВО КАНАЛОВ: 2    ЧАСТОТА ДИСКР.: 48 000 ГЦ    БИТРЕЙТ (КБИТ/С): 128</p> <p>ВЫХОДНЫЕ ПАРАМЕТРЫ:</p> </div>           |                 |            |              |
| <div style="display: flex; justify-content: flex-end; gap: 10px;"> <span>ПРИМЕНИТЬ</span> <span>ОТМЕНИТЬ</span> </div> |  |                 |            |              |
| Изн. № подл.   | <b>Рисунок 5. Вкладка «Клиенты»</b>  |                 |            |              |
| Изн. № дубл.   | <p>Вкладка «Предпросмотр» (Рисунок 6) позволяет осуществить предварительный просмотр любого из возможных каналов видео-трансляции, если канал не настроен, то окно предварительного просмотра станет серым и видео не отобразится. Для начала предварительного просмотра достаточно перевести переключатель рядом с окном соответствующего канала в положение ВКЛ.</p>   |                 |            |              |
| Взам. изн. №   |  |                 |            |              |
| Подпись и дата   |  |                 |            |              |
| Изн. № подл.   |  |                 |            |              |
| Изн. № дубл.   |  |                 |            |              |
| Взам. изн. №   |  |                 |            |              |
| Подпись и дата   |  |                 |            |              |
| Изн. № подл.   |  |                 |            |              |
| Изн. № дубл.   |  |                 |            |              |
| Взам. изн. №   |  |                 |            |              |
| Подпись и дата   |  |                 |            |              |
| Изн. № подл.   |  |                 |            |              |
| Изн. № дубл.   |  |                 |            |              |
| Взам. изн. №   |  |                 |            |              |
| Подпись и дата   |  |                 |            |              |
| Изн. № подл.   |  |                 |            |              |
| Изн. № дубл.   |  |                 |            |              |
| Взам. изн. №   |  |                 |            |              |
| Подпись и дата   |  |                 |            |              |
| Изн. № подл.   |  |                 |            |              |
| Изн. № дубл.   |  |                 |            |              |
| Взам. изн. №   |  |                 |            |              |
| Подпись и дата   |  |                 |            |              |
| Изн. № подл.   |  |                 |            |              |
| Изн. № дубл.   |  |                 |            |              |
| Взам. изн. №   |  |                 |            |              |
| Подпись и дата   |  |                 |            |              |
| Изн. № подл.   |  |                 |            |              |
| Изн. № дубл.   |  |                 |            |              |
| Взам. изн. №   |  |                 |            |              |
| Подпись и дата   |  |                 |            |              |
| Изн. № подл.   |  |                 |            |              |
| Изн. № дубл.   |  |                 |            |              |
| Взам. изн. №   |  |                 |            |              |
| Подпись и дата   |  |                 |            |              |
| Изн. № подл.   |  |                 |            |              |
| Изн. № дубл.   |  |                 |            |              |
| Взам. изн. №   |  |                 |            |              |
| Подпись и дата   |  |                 |            |              |
| Изн. № подл.   |  |                 |            |              |
| Изн. № дубл.   |  |                 |            |              |
| Взам. изн. №   |  |                 |            |              |
| Подпись и дата   |  |                 |            |              |
| Изн. № подл.   |  |                 |            |              |
| Изн. № дубл.   |  |                 |            |              |
| Взам. изн. №   |  |                 |            |              |
| Подпись и дата   |  |                 |            |              |
| Изн. № подл.   |  |                 |            |              |
| Изн. № дубл.   |  |                 |            |              |
| Взам. изн. №   |  |                 |            |              |
| Подпись и дата   |  |                 |            |              |
| Изн. № подл.   |  |                 |            |              |
| Изн. № дубл.   |  |                 |            |              |
| Взам. изн. №   |  |                 |            |              |
| Подпись и дата   |  |                 |            |              |
| Изн. № подл.   |  |                 |            |              |
| Изн. № дубл.   |  |                 |            |              |
| Взам. изн. №   |  |                 |            |              |
| Подпись и дата   |  |                 |            |              |
| Изн. № подл.   |  |                 |            |              |
| Изн. № дубл.   |  |                 |            |              |
| Взам. изн. №   |  |                 |            |              |
| Подпись и дата   |  |                 |            |              |
| Изн. № подл.   |  |                 |            |              |
| Изн. № дубл.   |  |                 |            |              |
| Взам. изн. №   |  |                 |            |              |
| Подпись и дата   |  |                 |            |              |
| Изн. № подл.   |  |                 |            |              |
| Изн. № дубл.   |  |                 |            |              |
| Взам. изн. №   |  |                 |            |              |
| Подпись и дата   |  |                 |            |              |
| Изн. № подл.   |  |                 |            |              |
| Изн. № дубл.   |  |                 |            |              |
| Взам. изн. №   |  |                 |            |              |
| Подпись и дата   |  |                 |            |              |
| Изн. № подл.   |  |                 |            |              |
| Изн. № дубл.   |  |                 |            |              |
| Взам. изн. №   |  |                 |            |              |
| Подпись и дата   |  |                 |            |              |
| Изн. № подл.   |  |                 |            |              |
| Изн. № дубл.   |  |                 |            |              |
| Взам. изн. №   |  |                 |            |              |
| Подпись и дата   |  |                 |            |              |
| Изн. № подл.   |  |                 |            |              |
| Изн. № дубл.   |  |                 |            |              |
| Взам. изн. №   |  |                 |            |              |
| Подпись и дата   |  |                 |            |              |
| Изн. № подл.   |  |                 |            |              |
| Изн. № дубл.   |  |                 |            |              |
| Взам. изн. №   |  |                 |            |              |
| Подпись и дата   |  |                 |            |              |
| Изн. № подл.   |  |                 |            |              |
| Изн. № дубл.   |  |                 |            |              |
| Взам. изн. №   |  |                 |            |              |
| Подпись и дата   |  |                 |            |              |
| Изн. № подл.   |  |                 |            |              |
| Изн. № дубл.   |  |                 |            |              |
| Взам. изн. №   |  |                 |            |              |
| Подпись и дата   |  |                 |            |              |
| Изн. № подл.   |  |                 |            |              |
| Изн. № дубл.   |  |                 |            |              |
| Взам. изн. №   |  |                 |            |              |
| Подпись и дата   |  |                 |            |              |
| Изн. № подл.   |  |                 |            |              |
| Изн. № дубл.   |  |                 |            |              |
| Взам. изн. №   |  |                 |            |              |
| Подпись и дата   |  |                 |            |              |
| Изн. № подл.   |  |                 |            |              |
| Изн. № дубл.   |  |                 |            |              |
| Взам. изн. №   |  |                 |            |              |
| Подпись и дата   |  |                 |            |              |
| Изн. № подл.   |  |                 |            |              |
| Изн. № дубл.   |  |                 |            |              |
| Взам. изн. №   |  |                 |            |              |
| Подпись и дата   |  |                 |            |              |
| Изн. № подл.   |  |                 |            |              |
| Изн. № дубл.   |  |                 |            |              |
| Взам. изн. №   |  |                 |            |              |
| Подпись и дата   |  |                 |            |              |
| Изн. № подл.   |  |                 |            |              |
| Изн. № дубл.   |  |                 |            |              |
| Взам. изн. №   |  |                 |            |              |
| Подпись и дата   |  |                 |            |              |
| Изн. № подл.   |  |                 |            |              |
| Изн. № дубл.   |  |                 |            |              |
| Взам. изн. №   |  |                 |            |              |
| Подпись и дата   |  |                 |            |              |
| Изн. № подл.   |  |                 |            |              |
| Изн. № дубл.   |  |                 |            |              |
| Взам. изн. №   |  |                 |            |              |
| Подпись и дата   |  |                 |            |              |
| Изн. № подл.   |  |                 |            |              |
| Изн. № дубл.   |  |                 |            |              |
| Взам. изн. №   |  |                 |            |              |
| Подпись и дата   |  |                 |            |              |
| Изн. № подл.   |  |                 |            |              |
| Изн. № дубл.   |  |                 |            |              |
| Взам. изн. №   |  |                 |            |              |
| Подпись и дата   |  |                 |            |              |
| Изн. № подл.   |  |                 |            |              |
| Изн. № дубл.   |  |                 |            |              |
| Взам. изн. №   |  |                 |            |              |
| Подпись и дата   |  |                 |            |              |
| Изн. № подл.   |  |                 |            |              |
| Изн. № дубл.   |  |                 |            |              |
| Взам. изн. №   |  |                 |            |              |
| Подпись и дата   |  |                 |            |              |
| Изн. № подл.   |  |                 |            |              |
| Изн. № дубл.   |  |                 |            |              |
| Взам. изн. №   |  |                 |            |              |
| Подпись и дата   |  |                 |            |              |
| Изн. № подл.   |  |                 |            |              |
| Изн. № дубл.   |  |                 |            |              |
| Взам. изн. №   |  |                 |            |              |
| Подпись и дата   |  |                 |            |              |
| Изн. № подл.   |  |                 |            |              |
| Изн. № дубл.   |  |                 |            |              |
| Взам. изн. №   |  |                 |            |              |
| Подпись и дата   |  |                 |            |              |
| Изн. № подл.   |  |                 |            |              |
| Изн. № дубл.   |  |                 |            |              |
| Взам. изн. №   |  |                 |            |              |
| Подпись и дата   |  |                 |            |              |
| Изн. № подл.   |  |                 |            |              |
| Изн. № дубл.   |  |                 |            |              |
| Взам. изн. №   |  |                 |            |              |
| Подпись и дата   |  |                 |            |              |
| Изн. № подл.   |  |                 |            |              |
| Изн. № дубл.   |  |                 |            |              |
| Взам. изн. №   |  |                 |            |              |
| Подпись и дата   |  |                 |            |              |
| Изн. № подл.   |  |                 |            |              |
| Изн. № дубл.   |  |                 |            |              |
| Взам. изн. №   |  |                 |            |              |
| Подпись и дата   |  |                 |            |              |
| Изн. № подл.   |  |                 |            |              |
| Изн. № дубл.   |  |                 |            |              |
| Взам. изн. №   |  |                 |            |              |
| Подпись и дата   |  |                 |            |              |
| Изн. № подл.   |  |                 |            |              |
| Изн. № дубл.   |  |                 |            |              |
| Взам. изн. №   |  |                 |            |              |
| Подпись и дата   |  |                 |            |              |
| Изн. № подл.   |  |                 |            |              |
| Изн. № дубл.   |  |                 |            |              |
| Взам. изн. №   |  |                 |            |              |
| Подпись и дата   |  |                 |            |              |
| Изн. № подл.   |  |                 |            |              |
| Изн. № дубл.   |  |                 |            |              |
| Взам. изн. №   |  |                 |            |              |
| Подпись и дата   |  |                 |            |              |
| Изн. № подл.   |  |                 |            |              |
| Изн. № дубл.   |  |                 |            |              |
| Взам. изн. №   |  |                 |            |              |
| Подпись и дата   |  |                 |            |              |
| Изн. № подл.   |  |                 |            |              |
| Изн. № дубл.   |  |                 |            |              |
| Взам. изн. №   |  |                 |            |              |
| Подпись и дата   |  |                 |            |              |
| Изн. № подл.   |  |                 |            |              |
| Изн. № дубл.   |  |                 |            |              |
| Взам. изн. №   |  |                 |            |              |
| Подпись и дата   |  |                 |            |              |
| Изн. № подл.   |  |                 |            |              |
| Изн. № дубл.   |  |                 |            |              |
| Взам. изн. №   |  |                 |            |              |
| Подпись и дата   |  |                 |            |              |
| Изн. № подл.   |  |                 |            |              |
| Изн. № дубл.   |  |                 |            |              |
| Взам. изн. №   |  |                 |            |              |
| Подпись и дата   |  |                 |            |              |
| Изн. № подл.   |  |                 |            |              |
| Изн. № дубл.   |  |                 |            |              |
| Взам. изн. №   |  |                 |            |              |
| Подпись и дата   |  |                 |            |              |
| Изн. № подл.   |  |                 |            |              |
| Изн. № дубл.   |  |                 |            |              |
| Взам. изн. №   |  |                 |            |              |
| Подпись и дата   |  |                 |            |              |
| Изн. № подл.   |  |                 |            |              |
| Изн. № дубл.   |  |                 |            |              |
| Взам. изн. №   |  |                 |            |              |
| Подпись и дата   |  |                 |            |              |
| Изн. № подл.   |  |                 |            |              |
| Изн. № дубл.   |  |                 |            |              |
| Взам. изн. №   |  |                 |            |              |
| Подпись и дата   |  |                 |            |              |
| Изн. № подл.   |  |                 |            |              |
| Изн. № дубл.   |  |                 |            |              |
| Взам. изн. №   |  |                 |            |              |
| Подпись и дата   |  |                 |            |              |
| Изн. № подл.   |  |                 |            |              |
| Изн. № дубл.   |  |                 |            |              |
| Взам. изн. №   |  |                 |            |              |
| Подпись и дата   |  |                 |            |              |
| Изн. № подл.   |  |                 |            |              |
| Изн. № дубл.   |  |                 |            |              |
| Взам. изн. №   |  |                 |            |              |
| Подпись и дата   |  |                 |            |              |
| Изн. № подл.   |  |                 |            |              |
| Изн. № дубл.   |  |                 |            |              |
| Взам. изн. №   |  |                 |            |              |
| Подпись и дата   |  |                 |            |              |
| Изн. № подл.   |  |                 |            |              |
|  |  |                 |            |              |

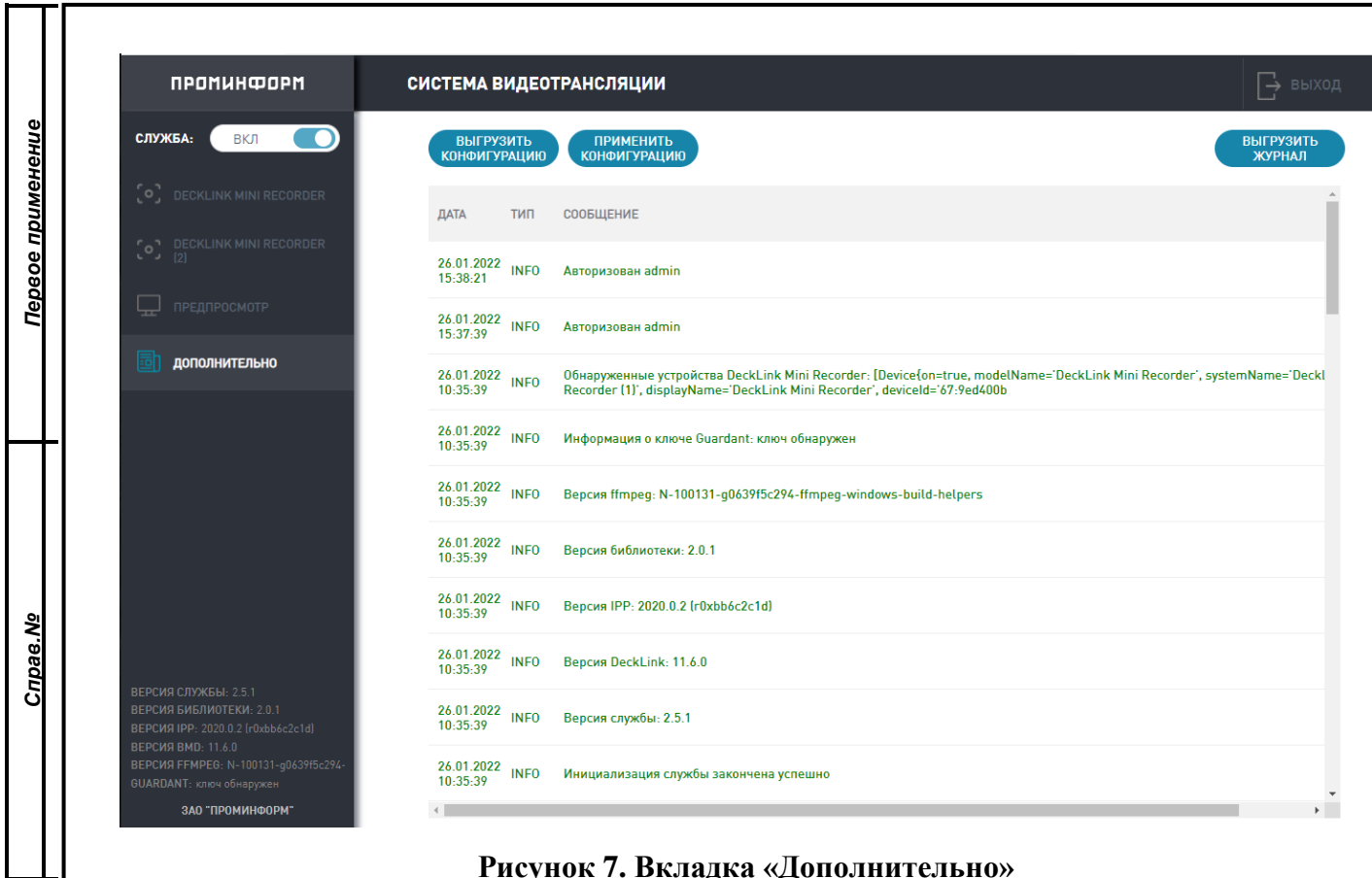


**Рисунок 6. Вкладка «Предпросмотр»**

И последняя вкладка «Дополнительно» (Рисунок 7) позволяет просмотреть журнал сообщений, который ведет сервер трансляции видео и выгрузить его в виде файла с помощью кнопки «Выгрузить журнал» (для сохранения форматирования лучше открывать в профессиональном текстовом редакторе, например, Notepad++). Также данная вкладка позволяет сохранить текущую конфигурацию сервера или загрузить измененный вариант с помощью кнопок «Выгрузить конфигурацию» и «Применить конфигурацию». Данный функционал предназначен для опытных пользователей, чтобы разобраться в структуре предлагается предварительно один раз скачать текущую конфигурацию и просмотреть содержимое, но все представленные поля могут быть заполнены с помощью предыдущих вкладок.

|              |                |              |              |                |
|--------------|----------------|--------------|--------------|----------------|
| Ине. № подл. | Подпись и дата | Взам. инв. № | Инв. № дубл. | Подпись и дата |
|              |                |              |              |                |

|      |      |             |         |      |                                  |      |
|------|------|-------------|---------|------|----------------------------------|------|
| Изм. | Лист | № документа | Подпись | Дата | <b>ИЖВН. 425790.001-16 ИЗ.36</b> | Лист |
|      |      |             |         |      |                                  | 14   |







## ПРИЛОЖЕНИЕ А. ОПИСАНИЕ КОНФИГУРАЦИИ СТВ

Для корректной работы службы СТВ до старта службы необходимо корректно заполнить файл конфигурации. Описание параметров конфигурации, которые необходимо настроить, приведено в таблице ниже.

| № п/п | Название опции (полный путь) | Описание  |
|-------|------------------------------|---|
| 1.    | server.port                  | Порт для подключения к веб-интерфейсу сервера трансляции видео (по умолчанию - 8090)  |
| 2.    | app.admin.login              | Логин входа в веб-интерфейс сервера трансляции видео (по умолчанию - admin)   |
| 3.    | app.admin.password           | Пароль входа в веб-интерфейс сервера трансляции видео (по умолчанию - admin)  |
| 4.    | app.settings-path            | Путь к файлу конфигурации состояния видеотрансляции сервера трансляции видео (по умолчанию - /var/lib/prominform/videoserver/settings-app.json) |

Первое применение

Справ. №

Подпись и дата

Инв. № дубл.

Взам. инв. №

Подпись и дата

Инв. № подл.

Лист

**ИЖВН. 425790.001-16 ИЗ.36**

17

Изм.    Лист    № документа    Подпись    Дата